



FATEO

FACULDADE DE TEOLOGIA DA
ARQUIDIOCESE DE BRASÍLIA

EMISSÃO DE BOLETOS

Prezado estudante,

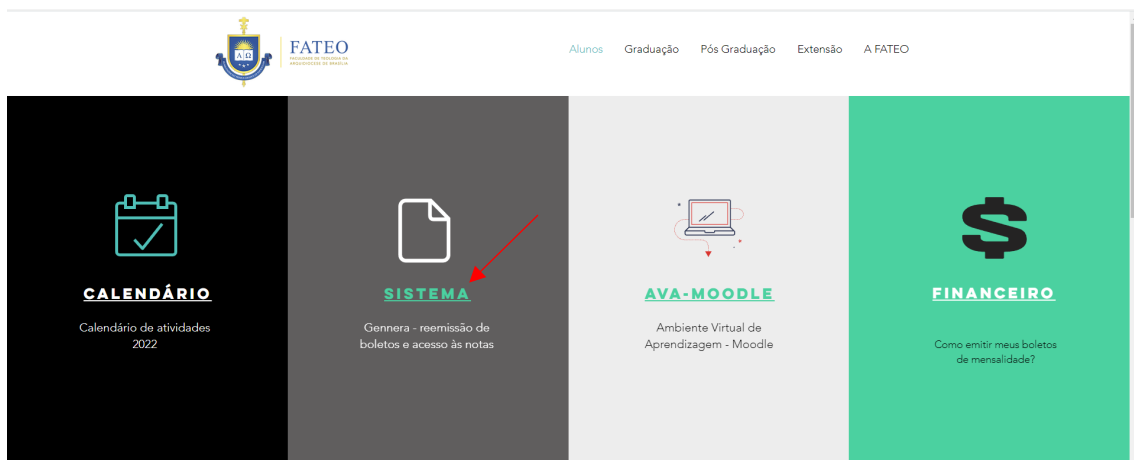
1. Para EMITIR SEUS BOLETOS, acesse o Sistema Acadêmico Gennera através do site da FATEO:

www.fateo.edu.br

2. Clique no ícone **ALUNOS**




3. Clique em **SISTEMA**




4. Com isso, você acessa o sistema acadêmico Gennera.

5. Digite o e-mail cadastrado na sua inscrição:



The screenshot shows the Gennera login interface. At the top is the Gennera logo with the tagline 'INTELIGÊNCIA PARA GESTÃO EDUCACIONAL'. Below the logo is an 'E-Mail' label and an empty text input field. At the bottom of the form is a blue button labeled 'Próximo'.


6. Clique em **PRÓXIMO**. No seu primeiro acesso, é preciso criar uma senha. Para isso, clique em **“Esqueceu a sua senha?”**

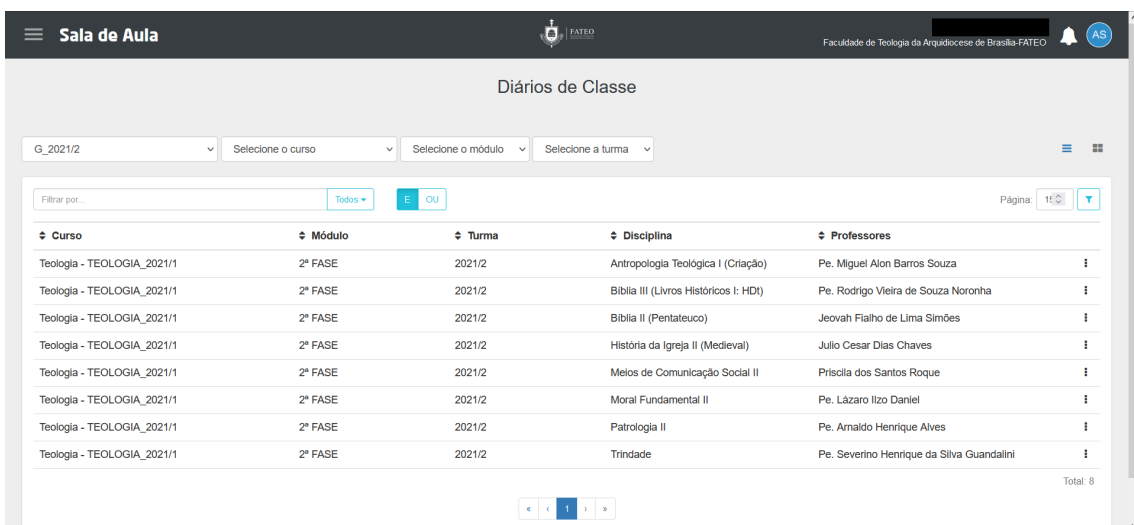


This screenshot shows the Gennera login page after clicking 'Próximo'. It features the Gennera logo and tagline. Below are the 'E-Mail' and 'Senha' input fields. A link labeled 'Esqueceu a sua senha?' is positioned to the right of the password field, with a red arrow pointing to it. There is also a 'Voltar' link to the left. At the bottom is a blue button labeled 'ENTRAR'.

7. Siga as instruções enviadas no seu e-mail, para poder acessar o sistema. Depois, digite seu e-mail e senha para entrar no Gennera.

8. Com isso você acessa o aplicativo **SALA DE AULA** do Gennera.

9. Dentro do módulo SALA DE AULA, clique no ícone  no canto superior esquerdo



The screenshot displays the 'Sala de Aula' (Classroom) interface. At the top, there is a navigation bar with a hamburger menu icon, the text 'Sala de Aula', and the FATEO logo. Below the navigation bar, the title 'Diários de Classe' is centered. The main area contains a table with columns for 'Curso', 'Módulo', 'Turma', 'Disciplina', and 'Professores'. The table lists several courses and their respective modules, classes, disciplines, and professors. A filter bar at the top of the table allows for filtering by course, module, or class. The bottom of the table shows a pagination control with a 'Total: 8' indicator.

Curso	Módulo	Turma	Disciplina	Professores
Teologia - TEOLOGIA_2021/1	2ª FASE	2021/2	Antropologia Teológica I (Criação)	Pe. Miguel Alon Barros Souza
Teologia - TEOLOGIA_2021/1	2ª FASE	2021/2	Bíblia III (Livros Históricos I: HDt)	Pe. Rodrigo Vieira de Souza Noronha
Teologia - TEOLOGIA_2021/1	2ª FASE	2021/2	Bíblia II (Pentateuco)	Jeovah Fialho de Lima Simões
Teologia - TEOLOGIA_2021/1	2ª FASE	2021/2	História da Igreja II (Medieval)	Julio Cesar Dias Chaves
Teologia - TEOLOGIA_2021/1	2ª FASE	2021/2	Meios de Comunicação Social II	Priscila dos Santos Roque
Teologia - TEOLOGIA_2021/1	2ª FASE	2021/2	Moral Fundamental II	Pe. Lázaro Ilzo Daniel
Teologia - TEOLOGIA_2021/1	2ª FASE	2021/2	Patrologia II	Pe. Arnaldo Henrique Alves
Teologia - TEOLOGIA_2021/1	2ª FASE	2021/2	Trindade	Pe. Severino Henrique da Silva Guandalini

10. Na aba lateral, clique em **FINANCEIRO**

The screenshot shows the 'Sala de Aula' (Classroom) interface. On the left sidebar, the 'FINANCEIRO' (Financial) menu item is highlighted with a red box and a red arrow. The main area displays a table of 'Diários de Classe' (Class Diaries) with columns for Módulo, Turma, Disciplina, and Professores. The table lists various courses and modules, such as '2ª FASE' and 'Antropologia Teológica I (Criação)'.

11. Selecione o boleto desejado. **Esteja atento a data de vencimento**, para não imprimir o boleto errado.

The screenshot shows a table of 'Faturas' (Invoices) with columns for Fatura, Data de Vencimento, Detalhes, Status, and Valor. The 'Data de Vencimento' column for the first row is highlighted in red. The table lists several invoices with their respective due dates and values.

Fatura	Data de Vencimento	Detalhes	Status	Valor
01/2022	24/01/2022	Contrato: [REDACTED] Calendário Acadêmico: G_2022/1 Curso: Filosofia Módulo: 3ª FASE Turma: 2022/1A Aluno: [REDACTED]	Aberto	R\$627,25
01/2022	20/02/2022	Contrato: [REDACTED] Calendário Acadêmico: G_2022/1 Curso: Filosofia Módulo: 3ª FASE Turma: 2022/1A Aluno: [REDACTED]	Aberto	R\$595,89
02/2022	20/03/2022	Contrato: [REDACTED] Calendário Acadêmico: G_2022/1 Curso: Filosofia Módulo: 3ª FASE Turma: 2022/1A Aluno: [REDACTED]	Aberto	R\$595,89
03/2022	20/04/2022	Contrato: [REDACTED] Calendário Acadêmico: G_2022/1 Curso: Filosofia Módulo: 3ª FASE Turma: 2022/1A Aluno: [REDACTED]	Aberto	R\$595,89

12. Clique em **\$ Pagar** e escolha o método de pagamento **BOLETO BANCÁRIO**.

The screenshot shows the 'Pagamento' (Payment) modal form. The 'Meio de Pagamento' (Payment Method) dropdown menu is open, and 'Boleto Bancário' is selected. The form displays the following details:

Pagamento	
Fatura	
Competência	01/2022
Data de Vencimento	20/02/2022
Status	Atrasado
Saldo Devedor	R\$958,08
Multa	R\$19,16
Juros	R\$4,74
Total a Pagar	R\$981,98
Meio de Pagamento	
Selecione o meio de pagamento	
Selecione o meio de pagamento	
Boleto Bancário	
Cartão de Crédito	
Cancelar	Confirmar

Depois de selecionar **BOLETO BANCÁRIO**, clique em

Confirmar